本資料の無断転載・複写を禁じます

次世代の英語スピーキングテスト

PROGOS

自動採点版

受験者様向けマニュアル

2021年7月1日

株式会社プロゴス　営業本部

Copyright(C) 2021 PROGOS Inc. All rights reserved.

本資料の無断転載・複写を禁じます

はじめに

受験者向けURLにログインする際に、ご自身のメールアドレスだけではなく、

「受験コード」が必要な場合があります。

もし受験者向けURLを取得した際に、「受験コード」の案内があれば

毎回ログイン時に必要なものなので、どこかにメモして忘れないようにお願い致します。

Copyright(C) 2021 PROGOS Inc. All rights reserved.

本資料の無断転載・複写を禁じます

目次

1. 受験用 受験準備～完了までの手順について

2. 各手順の詳細について

3. よくあるご質問

Copyright(C) 2021 PROGOS Inc. All rights reserved.

本資料の無断転載・複写を禁じます

1. 受験準備～完了までの手順について

Copyright(C) 2021 PROGOS Inc. All rights reserved.

本資料の無断転載・複写を禁じます

1. 受験準備～完了までの手順について

フロー			詳 細
受験準備	1	受験者向けURLへ ログイン	メールアドレス（と受験コード）を使って「アクセスコード」の取得とログインをお願いいたします。
	2	受験情報の登録	登録画面の案内に従い、必要事項の入力をお願いいたします。
テスト受験	3	受験環境チェック 留意点等のご確認	受験URLに遷移し、受験を開始するとブラウザ・マイク・スピーカーをはじめとした環境チェックが可能です。また、受験時の留意点やガイドラインが表示されますので、あらかじめご一読ください。
	4	テスト受験開始 ～受験終了	テストは約20分間です。 企業様ごとに設定された受験期間がございますので、期間内のご受験をお願いいたします。
受験期間 終了後	5	受験結果の通知&確認	本テストはAIによる自動採点です。 採点完了後、2で使用したメールアドレス宛てに通知が送付されます。 受験時と同じURLにて、採点結果・フィードバックシートがご確認いただけます。

Copyright(C) 2021 PROGOS Inc. All rights reserved.

本資料の無断転載・複写を禁じます

2. 各手順の詳細について

Copyright(C) 2021 PROGOS Inc. All rights reserved.

本資料の無断転載・複写を禁じます

2-1. 各手順の詳細　受験準備：受験者向けURL ログイン

・受験者向け登録URLにアクセス後、メールアドレス(と受験コード)を入力が完了すると、アクセスコードがメールで届きます。

・「初回時に登録いただいたメールアドレス(と受験コード)」と「メールアドレス入力時に送付されるアクセスコード」は都度必要です。

①メールアドレス（と受験コード)をご入力

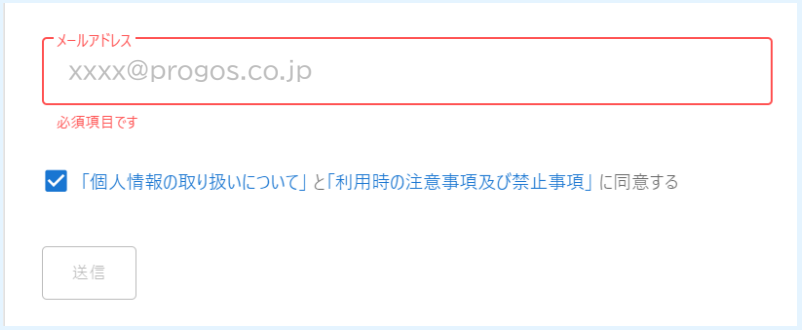

※こちらは受験コードが不要な場合の画面になります。

③アクセスコードをご入力

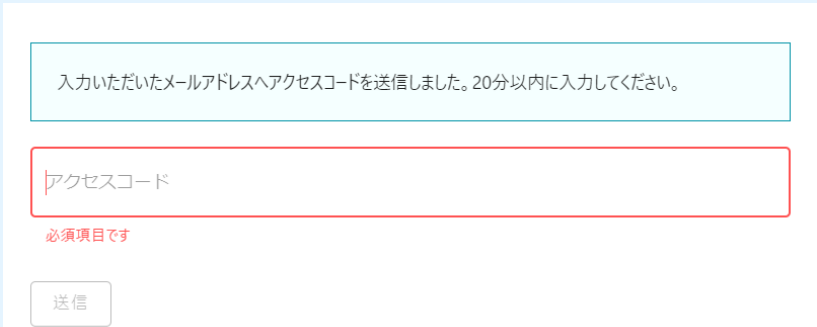

② メールでアクセスコードを受信

	メール内容	表示名
FROM	progos_information@rarejob.com	PROGOS事務局
TO	受験者のメールアドレス	ー
題名	【PROGOS(自動採点版)】アクセスコードを発行しました	
本文	お世話になっております。 PROGOS事務局でございます。 PROGOS(自動採点版)へのアクセスありがとうございました。 お客様のアクセスコードは XXXXXXX です。 お手数ですがこちらのコードをアクセスコード入力画面にご入力をお願いします。 アクセスコードの有効期限は20分間です。 上記の時間を過ぎてしまった場合には、お手数ですがHRサイトURLより再度メール入力から操作をお願いします。 ■ 受験に関するお問い合わせ先 <PROGOS事務局> progos_inquiry@rarejob.com	

アクセスコードは
6桁の数字です

※アクセスコードはログイン時に都度変更となり、有効期限は発行後20分間です。

Copyright(C) 2021 PROGOS Inc. All rights reserved.

図・レイアウト・文言等は変更になる場合があります。

本資料の無断転載・複写を禁じます

2-1. 各手順の詳細　受験準備：受験情報の登録

・登録画面の案内に従い、必要事項の入力をお願いいたします。

※識別IDは受験時に指定された内容（社員番号等）をご入力ください。特に指定が無い場合は 0 をご入力ください。

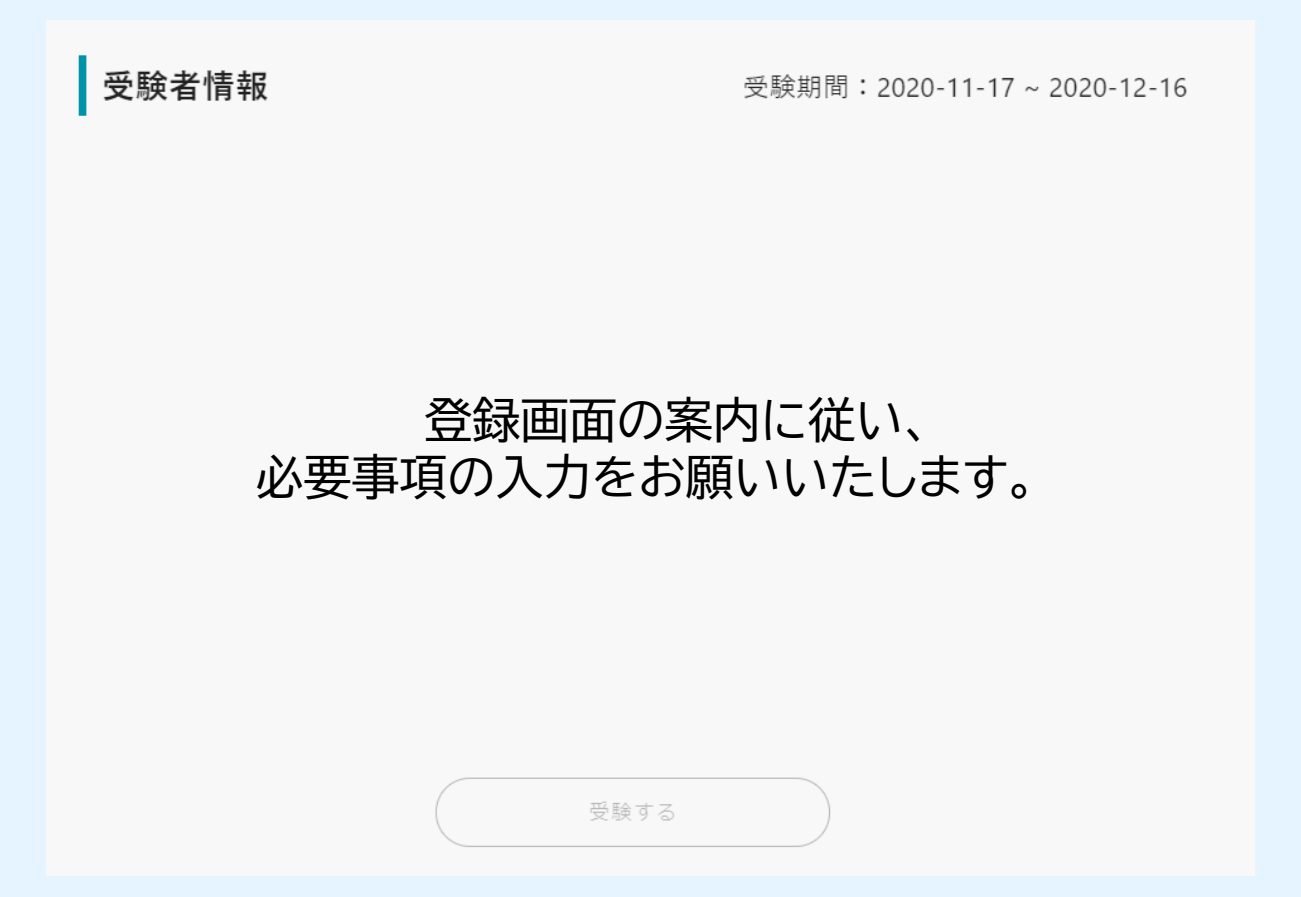

Copyright(C) 2021 PROGOS Inc. All rights reserved.

図・レイアウト・文言等は変更になる場合があります。

本資料の無断転載・複写を禁じます

2-1. 各手順の詳細　受験準備：受験環境チェック

・テストの受験には対応環境が必要です。必ず受験前に**「環境チェック」**ページをご確認ください。

「環境チェック」をクリック

なお、推奨環境は以下の通りです。

- デバイス　▶マイク・スピーカー機能のあるパソコン／スマートフォン／タブレット
- OS　▶Windows(Windows8.1以上)／Mac(MacOS X 10.14以上)／iOS(13以上)
  Android OS(6以上) ／iPadOS(13以上) ※ ChromeOS・FireOSなどは非対応
- ブラウザ　▶Google Chrome(モバイル版含む)／Safari(モバイル版含む)／
  Mozilla Firefox(モバイル版含む) ／Microsoft Edge (モバイル版含まず)
  ※各ブラウザは最新版を推奨。Internet Explorer、またChromium版ではない旧Edgeは非対応
- その他　▶マイク付きヘッドホン・イヤホン・ヘッドセットが必要です。(Bluetooth可)
  カメラは不要です。消費通信量は回答音声の長さにもより、
  60～100MB程度の通信量をご想定ください。
  推奨回線速度は10Mbps以上です。
  ※上記は安定した通信ができていることが前提の数値です

Copyright(C) 2021 PROGOS Inc. All rights reserved.

図・レイアウト・文言等は変更になる場合があります。

本資料の無断転載・複写を禁じます

2-1. 各手順の詳細　受験準備：受験環境チェック

・受験開始後、ブラウザ・マイク・スピーカーの環境チェックを行ってください。

こちらのボックスにすべて ○ が表示されれば
問題なくご受験が可能です。

Copyright(C) 2021 PROGOS Inc. All rights reserved.

図・レイアウト・文言等は変更になる場合があります。

本資料の無断転載・複写を禁じます

2-1. 各手順の詳細　受験準備 ： 受験環境チェック

・受験時の留意事項をお読みいただき、「次に進む」をクリックしてお進みください。

Copyright(C) 2021 PROGOS Inc. All rights reserved.

図・レイアウト・文言等は変更になる場合があります。

本資料の無断転載・複写を禁じます

2-1. 各手順の詳細　受験準備：ガイドライン

・ガイドラインをお読みいただき、「次に進む」をクリックして次ページへお進みください
サンプル問題はこちら　https://progos.ai/sample.html

ガイドライン一部抜粋

PROGOSは、現状のスピーキングレベルを測る能力試験です。

・各問題ともに**無音回答は評価されません。**なるべく発話することを心掛け、自分の知っている範囲の単語・表現・文章を使い、**回答時間いっぱい話しましょう。**

・回答をするときには、下記のポイントを押さえ、適切に評価が加算されるようにしましょう。
①論理性（主張→根拠→具体例の順番で話すなど、論理構成を意識する）
②語法や文法（豊富な語彙を使う、正しい文法で話す）
③発音やイントネーション（淀みなく聞き取りやすい話し方）

・自動音声が流れ、質問に答える形式です。

・テスト中は一時停止することができません（例えば、テスト開始後に問題に関する質問をすることはできません）。事前にこの画面のガイドラインをよく読んでおきましょう。

・音声は一度しか再生されません。

・すべての問題には時間制限があります。時間になると自動的に次の設問に進みます。

・回答時ははっきりと発話しましょう。**聞き取りにくい音声は採点されません。**

・通信環境がPROGOS の受験に支障がないことを確認してください。途中で通信が切れてしまった場合、原則、再度受験の申込が必要となります。但し、不可抗力による場合は、途中から再開することができます。

・録音音声が、通信状況やデバイスの都合で途切れてしまった場合、レベルが正しく判定されない場合があります。

Copyright(C) 2021 PROGOS Inc. All rights reserved.

図・レイアウト・文言等は変更になる場合があります。

本資料の無断転載・複写を禁じます

2-1. 各手順の詳細　受験準備：マイクの接続テスト

・マイクの接続テストが完了でき次第、「受験を開始」を押下し、受験を開始してください。

マイクの接続テストをお願いします。
自分の声が再生されたら接続テストは完了です。
「受験を開始」へ進んでください。

この次のページからは
実際の問題が出題されます！

Copyright(C) 2021 PROGOS Inc. All rights reserved.

図・レイアウト・文言等は変更になる場合があります。

本資料の無断転載・複写を禁じます

2-2. 各手順の詳細　受験：受験開始 全体像

・設問によって、準備時間・回答時間が設定されています。回答はビープ音の後に発話してください。

オープンクエスチョン形式で、20分で完結するビジネス英語スピーキングテストです。

パーツ構成		設問内容	設問数 / 準備時間/ 回答時間	評価ポイント
Part 1	インタビュー	一問一答。英語の問いに対しそれぞれ20秒以内に答えます。	設問数　10問 準備時間　なし 回答時間　各20秒	回答の的確さと質全般を評価します。
Part 2	音読	表示された文章を発話します。文章表示→発話を8回繰り返します。	設問数　8問 準備時間　なし 回答時間　各10秒	聞き手がわかるように発音できているかを評価します。
Part 3	プレゼンテーション	与えられたトピックについて話します。提示された条件を満たす必要があります。	設問数　1問 準備時間　40秒 回答時間　60秒	長めの説明をどのように行うかを評価します。
Part 4	グラフ・図を用いたプレゼンテーション	グラフや図が示すものについて説明します。	設問数　1問 準備時間　40秒 回答時間　60秒	事実提示説明の質を、グラフや図の説明を通して評価します。
Part 5	ロールプレイ	与えられたトピックに関連した、いくつかの会話のやりとりを行います。	設問数　1問 (関連質問含む) 準備時間　40秒 回答時間　各回答につき30秒	一方的な発話ではなく、やりとりの発生する場での発話を評価します。

▼ サンプル問題はこちら

https://progos.ai/sample.html

Copyright(C) 2021 PROGOS Inc. All rights reserved.

本資料の無断転載・複写を禁じます

2-2. 各手順の詳細　受験：受験開始 Part1

・「Part1 インタビュー」は 一問一答形式です。回答はビープ音の後に発話してください。

Part 1 インタビュー

設問内容	設問数 / 準備時間 / 回答時間	評価ポイント	回答tips
一問一答。英語の問いに対しそれぞれ20秒以内に答えます。	設問数　10問 準備時間　なし 回答時間　各20秒	回答の的確さと質全般を評価します。	Part1は文字情報がなく流れてくる問題音声に対して即座に次々に回答する形式です。音声をよく聞いて、聞かれたことが正確に理解できなくても聞き取れた部分や単語からでもいいので、発話しましょう。

Step 1
英文音声でPart 1問題の全体説明が流れます。
※説明は文字でも表記されます。
ガイド音声を聞く

Step 2
英文の問題音声が流れビープ音が聞こえたら20秒以内で答えます。
これが10問繰り返されます。
※問題は音声のみで文章では表記されません。
質問サンプルを聞く

▼ サンプル問題はこちら
https://progos.ai/sample.html

Copyright(C) 2021 PROGOS Inc. All rights reserved.

図・レイアウト・文言等は変更になる場合があります。

本資料の無断転載・複写を禁じます

2-2. 各手順の詳細　受験：受験開始 Part2

・「Part2 音読」は文章表示→発話です。回答はビープ音の後に発話してください。

Part 2 音読

設問内容	設問数 / 準備時間 / 回答時間	評価ポイント	回答tips
表示された文章を発話します。 文章表示→発話を8回繰り返します。	設問数　8問 準備時間　なし 回答時間　各10秒	聞き手がわかるように発音できているかを評価します。	Part2は文字で示された文章を読む問題です。なるべく意味を理解しながら、抑揚にも気をつけて音読しましょう。

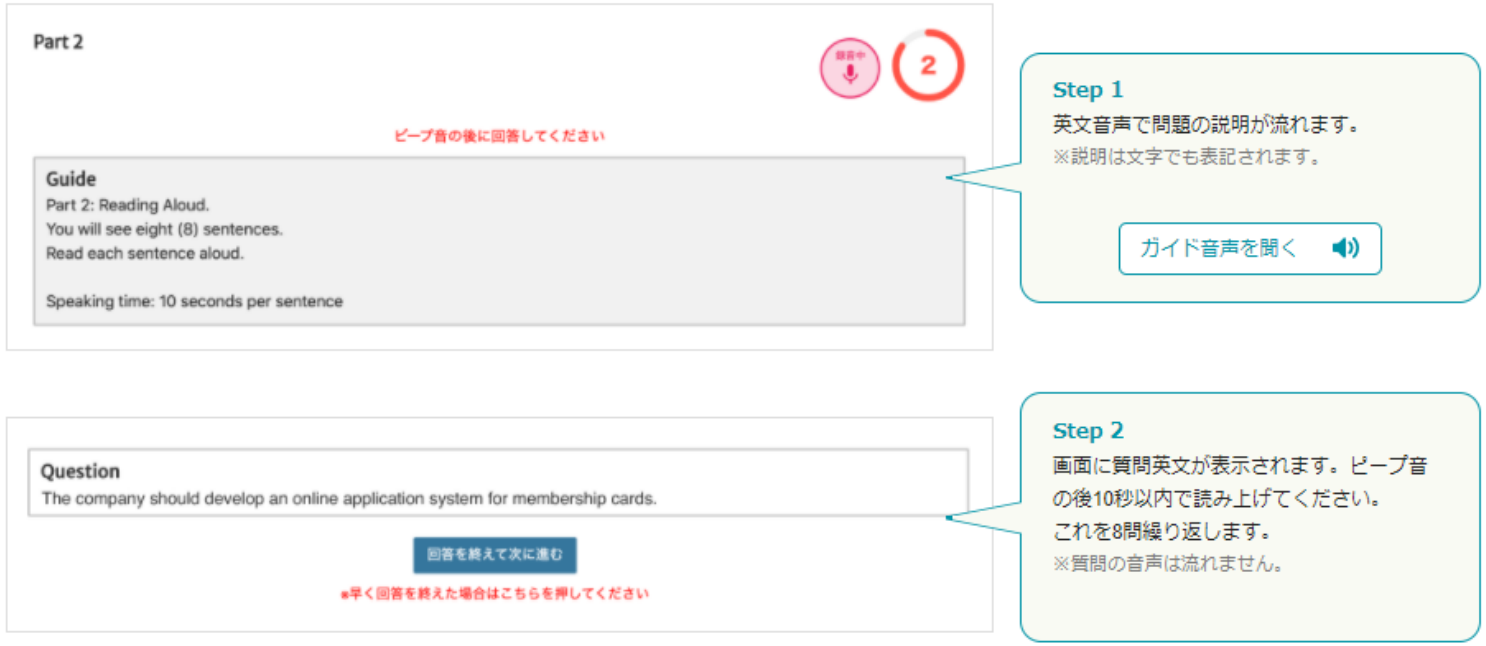

Step 1
英文音声で問題の説明が流れます。
※説明は文字でも表記されます。

ガイド音声を聞く

Step 2
画面に質問英文が表示されます。ビープ音の後10秒以内で読み上げてください。
これを8問繰り返します。
※質問の音声は流れません。

▼ サンプル問題はこちら

https://progos.ai/sample.html

Copyright(C) 2021 PROGOS Inc. All rights reserved.

図・レイアウト・文言等は変更になる場合があります。

本資料の無断転載・複写を禁じます

2-2. 各手順の詳細　受験：受験開始 Part3

・「Part3 プレゼンテーション」には、準備時間と回答時間がありますのでご注意ください。

Part 3 プレゼンテーション

設問内容	設問数 / 準備時間 / 回答時間	評価ポイント	回答tips
与えられたトピックについて話します。提示された条件を満たす必要があります。	設問数　1問 準備時間　40秒 回答時間　60秒	長めの説明をどのように行うかを評価します。	Part3は与えられたトピックに関して聞かれたいくつかの質問について、自分なりに考えて長めに回答する問題です。音声と文字情報から、質問をカバーする回答をしましょう。言語を用いたタスク運用能力を測るので、たとえ自分が未経験でも、想像して答えてみましょう。

Step 1
英文音声で問題の説明が流れます。
※説明は文字でも表記されます。
ガイド音声を聞く

Step 2
問題が文字と音声で示されます。
最初のビープ音の後40秒で準備をし、次のビープ音の後60秒以内で回答してください。
質問サンプルを聞く

▼ サンプル問題はこちら

https://progos.ai/sample.html

Copyright(C) 2021 PROGOS Inc. All rights reserved.

図・レイアウト・文言等は変更になる場合があります。

本資料の無断転載・複写を禁じます

2-2. 各手順の詳細　受験：受験開始 Part4

・「Part4 グラフ・図を用いたプレゼンテーション」には、準備時間と回答時間がありますのでご注意ください。

Part 4 グラフ・図を用いたプレゼンテーション

設問内容	設問数 / 準備時間 / 回答時間	評価ポイント	回答tips
グラフや図が示すものについて説明します。	設問数　1問 準備時間　40秒 回答時間　60秒	事実提示説明の質を、グラフや図の説明を通して評価します。	Part4はグラフや図で示されてる情報を口頭で説明する問題です。何を示していてどんなことが読み取れるかを伝えましょう。

Step 1
英文音声で問題の説明が流れます。
※説明は文字でも表記されます。

ガイド音声を聞く

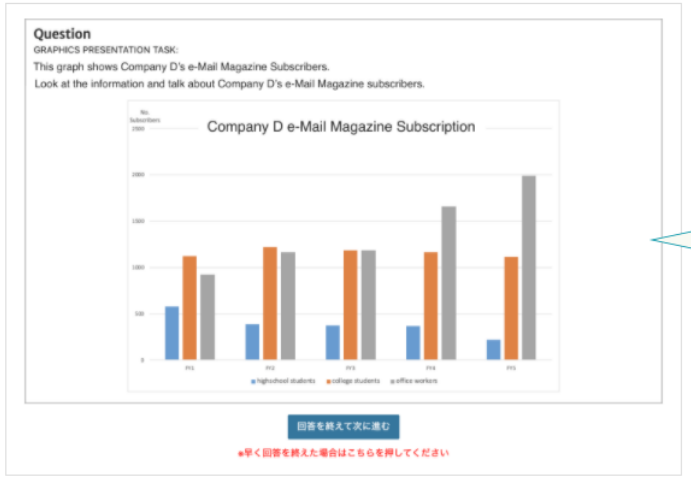

Step 2
問題が文字と音声で示されます。
最初のビープ音の後40秒で準備をし、次のビープ音の後60秒以内で回答してください。

質問サンプルを聞く

▼ サンプル問題はこちら

https://progos.ai/sample.html

Copyright(C) 2021 PROGOS Inc. All rights reserved.

図・レイアウト・文言等は変更になる場合があります。

本資料の無断転載・複写を禁じます

2-2. 受験：受験開始 Part5

・「Part5 ロールプレイ」にも、準備時間と回答時間がありますのでご注意ください。

Part 5 ロールプレイ

設問内容	設問数 / 準備時間 / 回答時間	評価ポイント	回答tips
与えられたトピックに関連したいくつかの会話のやりとりを行います。	設問数　1問 (関連質問含む) 準備時間　40秒 回答時間　各回答につき30秒	一方的な発話ではなく、やりとりの発生する場での発話を評価します。	Part5は、あるトピックについての複数の会話のやりとりをする問題です。最初に流れる状況設定とやりとりのポイントを文字と音声で確認し、答えを考え準備します。そして各質問が流れた後に、回答しましょう。これも、Part3同様に、言語を用いたタスク運用能力を測るので、たとえ自分が未経験でも、想像して答えてみましょう。ひとつの設問の中に複数質問が含まれる場合はできるだけ多くの質問に答えましょう。

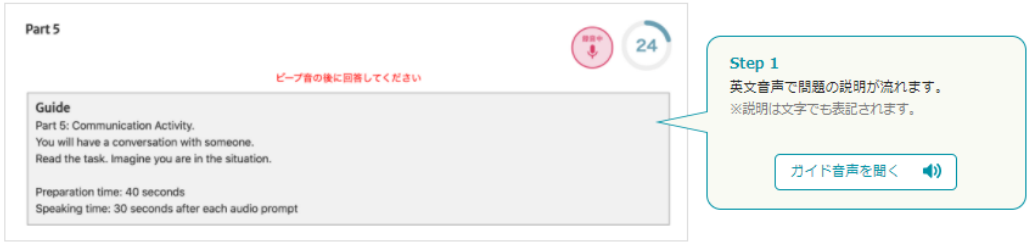

Step 1
英文音声で問題の説明が流れます。
※説明は文字でも表記されます。
ガイド音声を聞く

Step 2
文字と音声で問題の状況設定と会話のやりとりのポイントが示されます。ビープ音の後40秒で準備をします。
質問サンプルを聞く

Step 3
質問が流れます。
ビープ音の後30秒以内で回答します。
これを何度か繰り返します。
質問サンプルを聞く

▼ サンプル問題はこちら

https://progos.ai/sample.html

Copyright(C) 2021 PROGOS Inc. All rights reserved.

図・レイアウト・文言等は変更になる場合があります。

本資料の無断転載・複写を禁じます

2-2. 各手順の詳細　受験：受験終了

・テスト終了画面が表示されたら、ブラウザを閉じてお待ちください。

・受験結果確認用URLが記載されたメールが届きます。

Copyright(C) 2021 PROGOS Inc. All rights reserved.

図・レイアウト・文言等は変更になる場合があります。

本資料の無断転載・複写を禁じます

2-3. 各手順の詳細　受験終了後：受験結果の通知&確認

・AI自動採点のため、採点完了通知メールは受験後数分を目安に到着します。

・結果を確認できるURLは、**「受験者向け登録URL」**と同じになります。

（受験時と同じくメールアドレス（と受験コード）入力、アクセスコード取得＆入力が必要となりますのでご注意ください。）

	メール内容	表示名
FROM	progos_information@rarejob.com	PROGOS事務局
TO	受験者のメールアドレス	ー
題名	【PROGOS(自動採点版)】採点が完了しました	
本文	お世話になっております。 PROGOS事務局でございます。 ご受検いただいた、PROGOS(自動採点版)の採点が完了しました。 採点結果につきましては以下のURLからご確認をお願い致します。 【URL】 https://○○○○ ■ 受験に関するお問い合わせ先 ＜PROGOS事務局＞ progos_inquiry@rarejob.com	

Copyright(C) 2021 PROGOS Inc. All rights reserved.

本資料の無断転載・複写を禁じます

2-3. 各手順の詳細　受験終了後：フィードバックシート（総合評価）

PROGOS

テスト氏名　06, November 2020 18:26

総合評価

限られた範囲の構文の中で、簡単な単語やフレーズを使い、限られた身近な話題に関して話すことができます
限られた表現を使い、身近な話題に関して簡単な質問をしたり答えたりすることができます

CEFR準拠 Level　A1 High

CEFRレベルの確認

総合評価は、CEFR準拠レベルで算出されます。

B2 ～ Pre-A1　の8段階です。

※総合評価は6つの指標別評価だけでなく、各タスクに対する「達成度」、質問に対してどの程度回答となり得ているかを加味して総合的に算出しているため、指標別評価と総合評価は必ずしも連動していません。

フィードバックシート

Copyright(C) 2021 PROGOS Inc. All rights reserved.

図・レイアウト・文言等は変更になる場合があります。

本資料の無断転載・複写を禁じます

2-3. 各手順の詳細　参考：CEFRによるレベルについて①

国際指標 CEFRにおける
英語学習5領域

理解すること	聞く Listening	TOEIC®L&R等で測定可能
	読む Reading	
話すこと	発表 Spoken Production	PROGOSで可視化
	やりとり Spoken Interaction	
書くこと Writing		

CEFR Pre-A1～C2において
CAN-DOディスクリプタ：能力記述文が存在

国際指標CEFR ＆ CEFR-Jによるレベル

国際指標 CEFR	英語ビジネススピーキングテスト PROGOS［自動採点版］ CEFR-J*準拠レベル
C2	B2 High and above ※対応準備中
C1	
B2	B2 High and above ※対応準備中
	B2
B1	B1 High
	B1
A2	A2 High
	A2
A1	A1 High
	A1
Pre-A1	Pre-A1

8段階

＊CEFR-J：CEFRを日本で導入する際に開発されたより細分化された指標

Copyright(C) 2021 PROGOS Inc. All rights reserved.

本資料の無断転載・複写を禁じます

2-3. 各手順の詳細　参考：CEFRによるレベルについて②

一般的にビジネスで英語を使用する際に求められるレベル

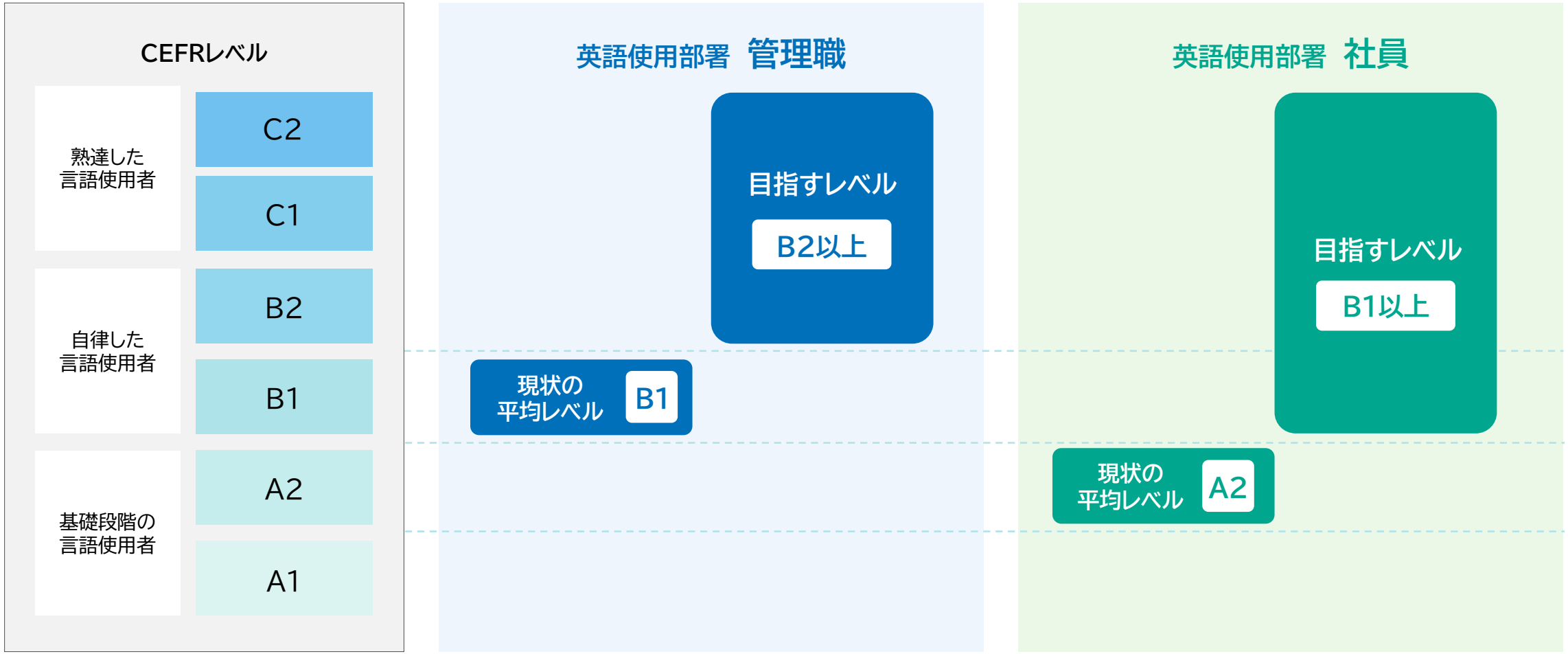

Copyright(C) 2021 PROGOS Inc. All rights reserved.

本資料の無断転載・複写を禁じます

2-3. 各手順の詳細　受験終了後：フィードバックシート（指標別評価）

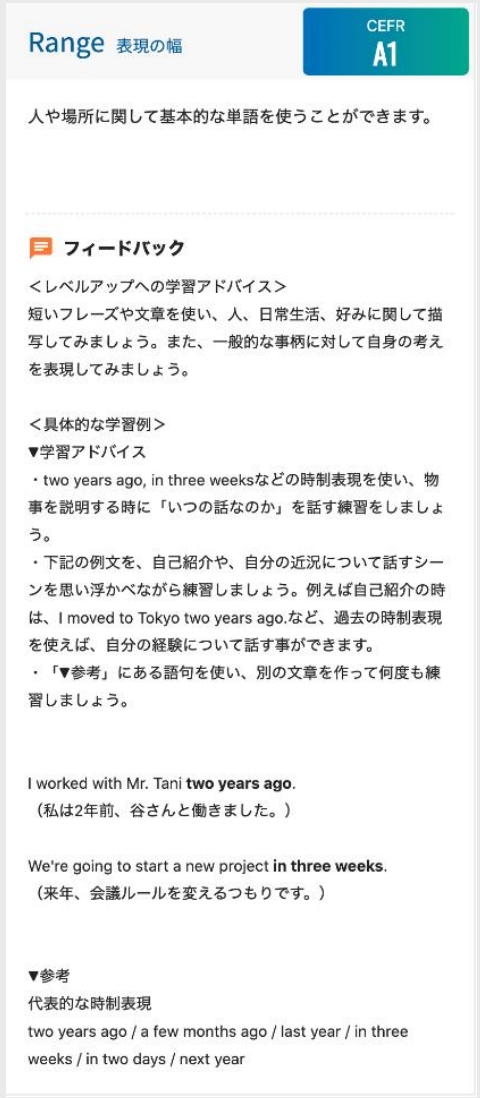

Range 表現の幅　CEFR A1

人や場所に関して基本的な単語を使うことができます。

フィードバック

①
＜レベルアップへの学習アドバイス＞
短いフレーズや文章を使い、人、日常生活、好みに関して描写してみましょう。また、一般的な事柄に対して自身の考えを表現してみましょう。

②
＜具体的な学習例＞
▼学習アドバイス
・two years ago, in three weeksなどの時制表現を使い、物事を説明する時に「いつの話なのか」を話す練習をしましょう。
・下記の例文を、自己紹介や、自分の近況について話すシーンを思い浮かべながら練習しましょう。例えば自己紹介の時は、I moved to Tokyo two years ago.など、過去の時制表現を使えば、自分の経験について話す事ができます。
・「▼参考」にある語句を使い、別の文章を作って何度も練習しましょう。

I worked with Mr. Tani **two years ago**.
（私は2年前、谷さんと働きました。）

We're going to start a new project **in three weeks**.
（来年、会議ルールを変えるつもりです。）

③
▼参考
代表的な時制表現
two years ago / a few months ago / last year / in three weeks / in two days / next year

指標別評価はCEFRが定義する6つの発話の質による評価項目に分けた評価で、B2 and above ～ Pre-A1の5段階です。

該当CEFRレベルのCan-Do定義を示しています。

CEFRでの1レベルアップのための一般的なフィードバックを示しています。（次のCEFRレベルのCan-Do定義）

②を実現させるための具体的な学習アドバイスです。

フィードバックシート

PROGOS　テスト氏名　06, November 2020 18:26

総合評価

限られた範囲の構文の中で、簡単な単語やフレーズを使い、限られた身近な話題に関して話すことができます
限られた表現を使い、身近な話題に関して簡単な質問をしたり答えたりすることができます

CEFR準拠 Level　A1 High

CEFRレベルの確認

指標別評価

Range 表現の幅　CEFR A1

人や場所に関して基本的な単語を使うことができます。

フィードバック
＜レベルアップへの学習アドバイス＞
短いフレーズや文章を使い、人、日常生活、好みに関して描写してみましょう。また、一般的な事柄に対して自身の考えを表現してみましょう。

＜具体的な学習例＞
▼学習アドバイス
・two years ago, in three weeksなどの時制表現を使い、物事を説明する時に「いつの話なのか」を話す練習をしましょう。
・下記の例文を、自己紹介や、自分の近況について話すシーンを思い浮かべながら練習しましょう。例えば自己紹介の時は、I moved to Tokyo two years ago.など、過去の時制表現を使えば、自分の経験について話す事ができます。
・「▼参考」にある語句を使い、別の文章を作って何度も練習しましょう。

I worked with Mr. Tani **two years ago**.
（私は2年前、谷さんと働きました。）

We're going to start a new project **in three weeks**.
（来年、会議ルールを変えるつもりです。）

▼参考
代表的な時制表現
two years ago / a few months ago / last year / in three weeks / in two days / next year

Accuracy 正確さ　CEFR B2

複雑な構文を使おうとすると誤りはあるものの、簡単な構文や文章パターンはかなり正確に使うことができます。また、誤解を招く誤りも殆ど自分で修正できます。

フィードバック
＜レベルアップへの学習アドバイス＞
誤りを犯したとしても、自分で修正でき、高いレベルの文法的正確さを維持しましょう。

＜具体的な学習例＞
▼学習アドバイス
・due to, on account ofなどの表現を使い、物事の因果関係について明確に説明する練習をしましょう。
・下記の例文を、上司や同僚に報告をするシーンを思い浮かべながら練習しましょう。

Due to the extreme weather, there won't be any school today.
（**突然の降雪により**、本日学校は閉校です。）

The concert was canceled **on account of** problems with the sound system.
（音響システムの不具合により、そのコンサートは中止されました。）

▼参考
「（人）のおかげで」と話す時は、thanks to～(人)を使います。

Copyright(C) 2021 PROGOS Inc. All rights reserved.

図・レイアウト・文言等は変更になる場合があります。

本資料の無断転載・複写を禁じます

2-3. 各手順の詳細　参考　指標別評価とは

CEFR定義による、言語が「話せる」の評価とは

“ Task Achievement “ … 質問に対して適切な回答であるか

表現の幅 Range	使える文法、構文、語彙、フレーズの量
正確さ Accuracy	どの程度正しく文法・語法を使えるか
流暢さ Fluency	どの程度スムーズに英語が口から出て来るか
やりとり Interaction	会話を始めたり終わらせたり維持したり、 意図する方向にどの程度意思表示出来るか
一貫性 Coherence	筋道の通った話し方の順序、言語選択
音韻 Phonology	どの程度正しく（相手に誤解を与えない） 発音／イントネーション／抑揚が出来るか

実際の回答内容から
この6項目をそれぞれ評価した
結果が　**指標別評価**　です。

Copyright(C) 2021 PROGOS Inc. All rights reserved.

本資料の無断転載・複写を禁じます

2-3. 各手順の詳細　参考　指標別評価とは

英語が話せる

＝

きれいな六角形

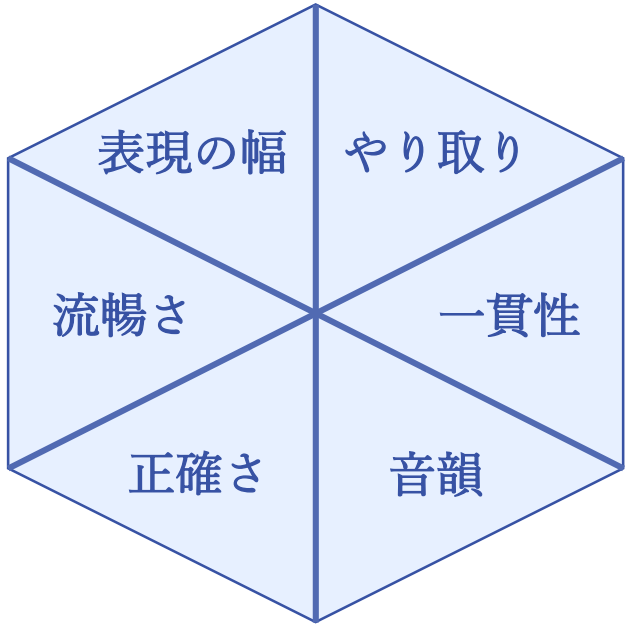

六角形の形は個人で異なるが
英語学習者が自身の弱点を見出すことは非常に難しい

指標別評価で弱点を見出すことで
ご自身の六角形（強み・弱み）を確認することができます

Copyright(C) 2021 PROGOS Inc. All rights reserved.

本資料の無断転載・複写を禁じます

2-3. 各手順の詳細　結果の見方・まとめ

今回のテスト結果

国際指標 CEFR	PROGOS 総合評価	PROGOS 指標別評価
C2	B2 High and above ※対応準備中	B2 and above
C1		
B2	B2	
B1	B1 High	B1
	B1	
A2	A2 High	A2
	A2	
A1	A1 High	A1
	A1	
Pre-A1	Pre-A1	Pre-A1

上級

初級

Copyright(C) 2021 PROGOS Inc. All rights reserved.

本資料の無断転載・複写を禁じます

その他：参考　CEFRをもっと詳しく知りたい方へ

・言語運用能力の“国際指標”CEFRに準拠した結果が表示されます。
　CEFRの概要やビジネスでの活用方法に興味のある方は以下のページをご覧ください。

https://progos.ai/cefr.html

Copyright(C) 2021 PROGOS Inc. All rights reserved.

図・レイアウト・文言等は変更になる場合があります。

本資料の無断転載・複写を禁じます

その他：サンプル問題について

・受験前にテストの進み方やどんな問題がでるかわかるように、サンプル問題ページをご用意しております。
受験される前にお目通しいただくと、実際のテスト受験時もスムーズです。

https://progos.ai/sample.html

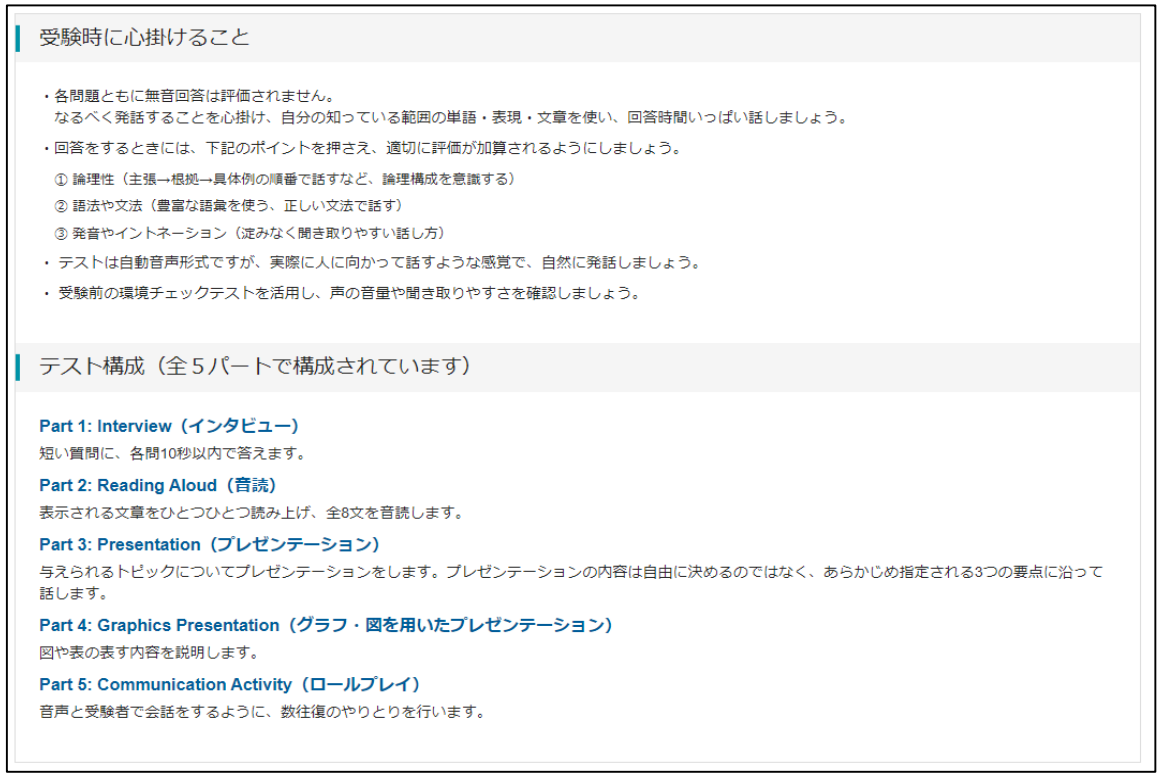

受験時に心掛けること

・各問題ともに無音回答は評価されません。
なるべく発話することを心掛け、自分の知っている範囲の単語・表現・文章を使い、回答時間いっぱい話しましょう。
・回答をするときには、下記のポイントを押さえ、適切に評価が加算されるようにしましょう。
① 論理性（主張→根拠→具体例の順番で話すなど、論理構成を意識する）
② 語法や文法（豊富な語彙を使う、正しい文法で話す）
③ 発音やイントネーション（淀みなく聞き取りやすい話し方）
・ テストは自動音声形式ですが、実際に人に向かって話すような感覚で、自然に発話しましょう。
・ 受験前の環境チェックテストを活用し、声の音量や聞き取りやすさを確認しましょう。

テスト構成（全５パートで構成されています）

Part 1: Interview（インタビュー）
短い質問に、各問10秒以内で答えます。

Part 2: Reading Aloud（音読）
表示される文章をひとつひとつ読み上げ、全8文を音読します。

Part 3: Presentation（プレゼンテーション）
与えられるトピックについてプレゼンテーションをします。プレゼンテーションの内容は自由に決めるのではなく、あらかじめ指定される3つの要点に沿って話します。

Part 4: Graphics Presentation（グラフ・図を用いたプレゼンテーション）
図や表の表す内容を説明します。

Part 5: Communication Activity（ロールプレイ）
音声と受験者で会話をするように、数往復のやりとりを行います。

Part 1 インタビュー

設問内容	設問数 / 準備時間 / 回答時間	評価ポイント	回答tips
一問一答。英語の問いに対しそれぞれ20秒以内に答えます。	設問数　10問 準備時間　なし 回答時間　各20秒	回答の的確さと算全般を評価します。	Part1は文字情報がなく流れてくる問題音声に対して即座に次々に回答する形式です。音声をよく聞いて、聞かれたことが正確に理解できなくても聞き取れた部分や単語からでもいいので、発話しましょう。

Part 1

ビープ音の後に回答してください

Guide
Part 1: Interview.
You will be asked ten (10) questions.
Listen carefully and answer each question.

Speaking time: 20 seconds after each question

Step 1
英文音声でPart 1問題の全体説明が流れます。
※説明は文字でも表記されます。
ガイド音声を聞く

17

ビープ音の後に回答してください

Guide
Question 1

回答を終えて次に進む
※早く回答を終えた場合はこちらを押してください

Step 2
英文の問題音声が流れビープ音が聞こえたら20秒以内で答えます。
これが10問繰り返されます。
※問題は音声のみで文章では表記されません。
質問サンプルを聞く

Copyright(C) 2021 PROGOS Inc. All rights reserved.

図・レイアウト・文言等は変更になる場合があります。

本資料の無断転載・複写を禁じます

3. よくあるご質問

Copyright(C) 2021 PROGOS Inc. All rights reserved.

本資料の無断転載・複写を禁じます

3-1. 受験者様向け　よくあるご質問　※各ページにリンク遷移が可能です

1 <ご利用の手順について>

- 受験者へメールが配信されるタイミングを知りたい
- テスト結果が閲覧できる期間を教えてほしい
- 「レアジョブ英会話」の会員として登録しているメールアドレスは使えるか

2 <受験について 1 >

- 目指すべきCEFRレベルとは
- 受験に必要な推奨環境を教えてください
- 受験中にメモを取ることは許可されていますか

3 <受験について 2>

- AI自動採点はどのように採点するのですか
- テストの問題形式など事前にわかる資料などはありますか
- 受験後、結果はいつ確認できますか
- その他、採点について注意事項はありますか

4 <エラーについて>

- 不具合時の再受験方法はどうすればよいですか
- 受験時のトラブル、不具合で満足に受験できなかった場合、再受験はできますか
- 不具合があった場合、受験期間の延長は可能でしょうか

? <お問い合わせ窓口>

Copyright(C) 2021 PROGOS Inc. All rights reserved.

本資料の無断転載・複写を禁じます

3-2. よくあるご質問 （ご利用の手順について）

受験者へメールが配信されるタイミングを知りたい

下記3回のタイミングでメールが配信されます。

①受験者のメールアドレス登録時 ： アクセスコードの通知
※アクセスコードはメールアドレス入力(と受験コード)の都度通知されます

②採点完了の通知

③再受験時の通知 （万が一、採点時に音声不具合等により採点が出来ない状態）

テスト結果が閲覧できる期間を教えてほしい

受験完了時から、提供終了日の1年後まで、保証いたします。
（例:受験期間が2021/4/1～4/30の場合、閲覧可能期間はテスト受験完了時～2022/4/30まで保証いたします）

「レアジョブ英会話」の会員として登録しているメールアドレスは使えるか？

使用可能です。ただし、「レアジョブ英会話」と「PROGOS(自動採点版」の情報は相互連携しませんので
ご留意ください。

Copyright(C) 2021 PROGOS Inc. All rights reserved.

本資料の無断転載・複写を禁じます

3-3. よくあるご質問（受験について 1）

目指すべきCEFRレベルとは

英語を使用する部署の管理職であれば「B2以上」、同部署の社員であれば「B1以上」を目指すことをお勧めします。

受験に必要な推奨環境を教えてください

デバイス ▶ マイク・スピーカー機能のあるパソコン／スマートフォン／タブレット

OS ▶ Windows(Windows8.1以上)／Mac(MacOS X 10.14以上) ／Android OS(6以上) ／iOS(13以上)
iPadOS(13以上) ※ ChromeOS・FireOSなどは非対応

ブラウザ ▶ Google Chrome(モバイル版含む) ／Safari(モバイル版含む) ／Mozilla Firefox(モバイル版含む)
Microsoft Edge(モバイル版含まず)
※ 各ブラウザは最新版を推奨。Internet Explorer、またChromium版ではない旧Edgeは非対応

その他 ▶ マイク付きヘッドホン・イヤホン・ヘッドセットが必要です。(Bluetooth可)
カメラは不要です。消費通信量は回答音声の長さにもより、60～100MB程度の通信量をご想定ください。
推奨回線速度は10Mbps以上です。
※ 上記は安定した通信ができていることが前提の数値です

受験中にメモを取ることは許可されていますか

受験中のメモは取っていただいて構いません。ただし、試験問題のコピー・撮影・録画・録音・画面キャプチャ等の行為は固く禁じられていますのでご注意ください。

Copyright(C) 2021 PROGOS Inc. All rights reserved.

本資料の無断転載・複写を禁じます

3-4. よくあるご質問（受験について 2）

AI自動採点はどのように採点するのでしょうか

音声認識技術と自動採点AIの組み合わせによる弊社独自の手法により、採点します。

テストの問題形式など事前にわかる資料などはありますか

サンプル問題の用意がございます。▶ https://progos.ai/sample.html

PROGOSの測定範囲は、初級者から上級者まで測定できるように設計されており、テスト本体の問題画面と音声はすべて英語です。初級者の方はサンプル問題を事前にご確認頂くと受験がスムーズです。

全く発話されないと採点が出来ないため、聞き取れた単語を頼りに回答する、問題文の文字から類推して話すというように、できるだけ積極的に話すように心がけてください。

受験後、結果はいつ確認できますか

受験完了後、最短で数分程度で結果を確認いただくことができます。

その他、採点について注意事項はありますか

以下の場合、正しい採点ができない可能性があります。
無音（無言）での回答／英語以外での回答／質問と関係のない回答／その他、本テストの趣旨に反する回答

Copyright(C) 2021 PROGOS Inc. All rights reserved.

本資料の無断転載・複写を禁じます

3-5. よくあるご質問（エラーについて）

不具合時の再受験方法はどうすればよいでしょうか

受験が中断された際は、再度「受験者向け登録URL」へアクセスの上、メールアドレス（と受験コード）の入力、
アクセスコードの取得、受験開始ボタンを押下することで、中断したパートの最初の問題から再受験が可能です。

受験時のトラブル、不具合で満足に受験できなかった場合、再受験はできますか

原則、再受験は不可となります。
ただし、運営側の不具合と認識した場合は再受験の案内をさせていただきます。
また、この場合に限り、受験期間が延長される可能性があります。

不具合があった場合、受験期間の延長は可能でしょうか

延長はできません。受験期間中にエラーの解決をお願いします。
また、設定された受験期間中に、お早めのご受験をお願いいたします。

Copyright(C) 2021 PROGOS Inc. All rights reserved.

本資料の無断転載・複写を禁じます

3-6. よくあるご質問（受験者様向け お問い合わせ先）

本マニュアル、よくあるご質問を確認しても解決しない場合は
以下メールアドレスまでご連絡をお願いいたします。

＜PROGOS事務局＞
progos inquiry@rarejob.com

お問い合わせの際は以下の項目を必ず入れてお問い合わせください。
弊社に登録いただいたメールアドレスからのみ、お問い合わせを受け付けております。

①受験者氏名
②受験者向けURL

※上記の情報がない場合はお客様の登録状況が正しく把握できません。
　お手数おかけしますが、よろしくお願いいたします。

Copyright(C) 2021 PROGOS Inc. All rights reserved.